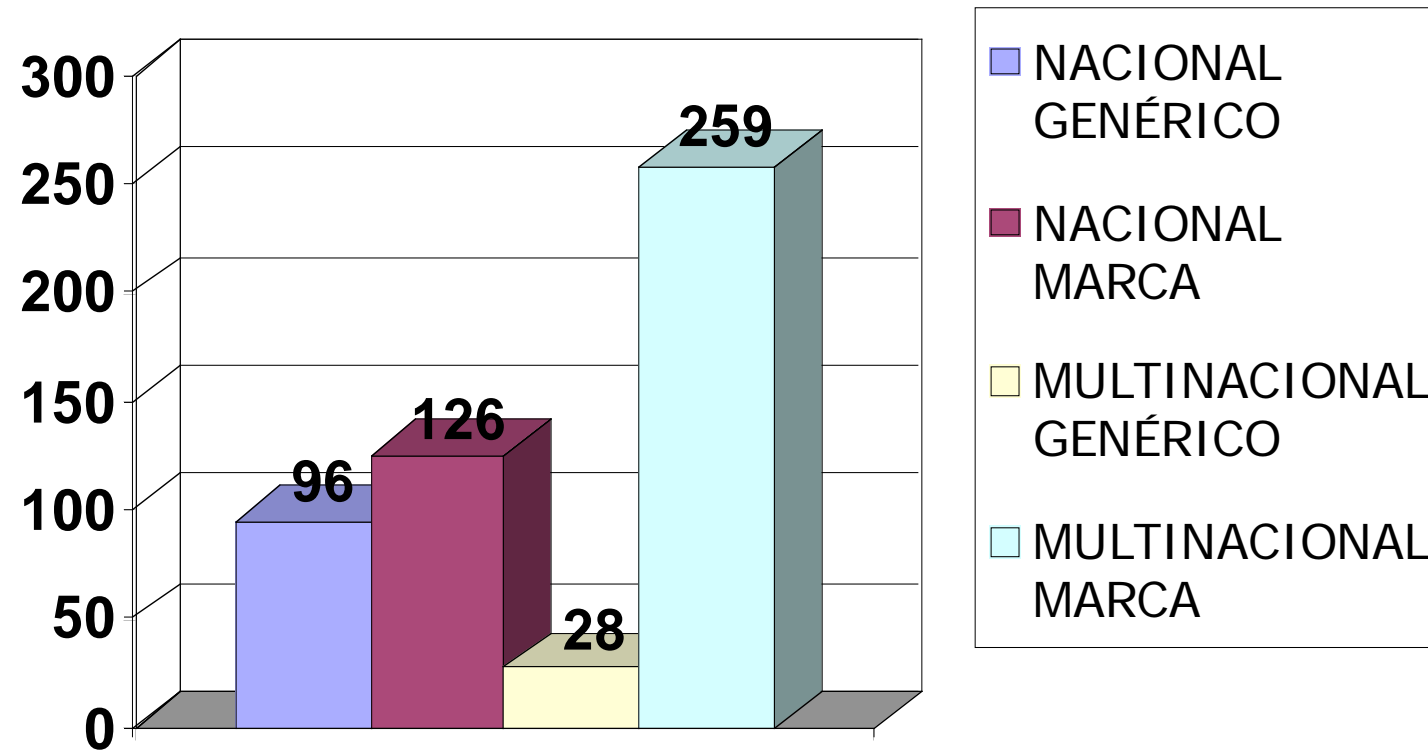


## COMPORTAMIENTO DEL MERCADO FARMACÉUTICO EN VENEZUELA 2003-2007

AÑO	UNIDADES/ MILLONES	VALOR (MILLONES US\$)	VARIACION INTERANUAL (UNIDADES)	VARIACION INTERANUAL (VALORES)	PRECIO PROMEDIO US\$	VARIACION INTERANUAL/ PRECIO PROMEDIO \$	CONSUMO PRIVADO /PER CÁPITA
2003	323	1.511			4.68		
2004	365	1.857	13.10%	22.90%	5.08	8.50%	14
2005	402	2.192	10.10%	18.10%	5.45	7.30%	15
2006	465	2.854	15.50%	30.20%	6.14	12.70%	17
2007	512	3.796	10.10%	33.00%	7.42	20.80%	19

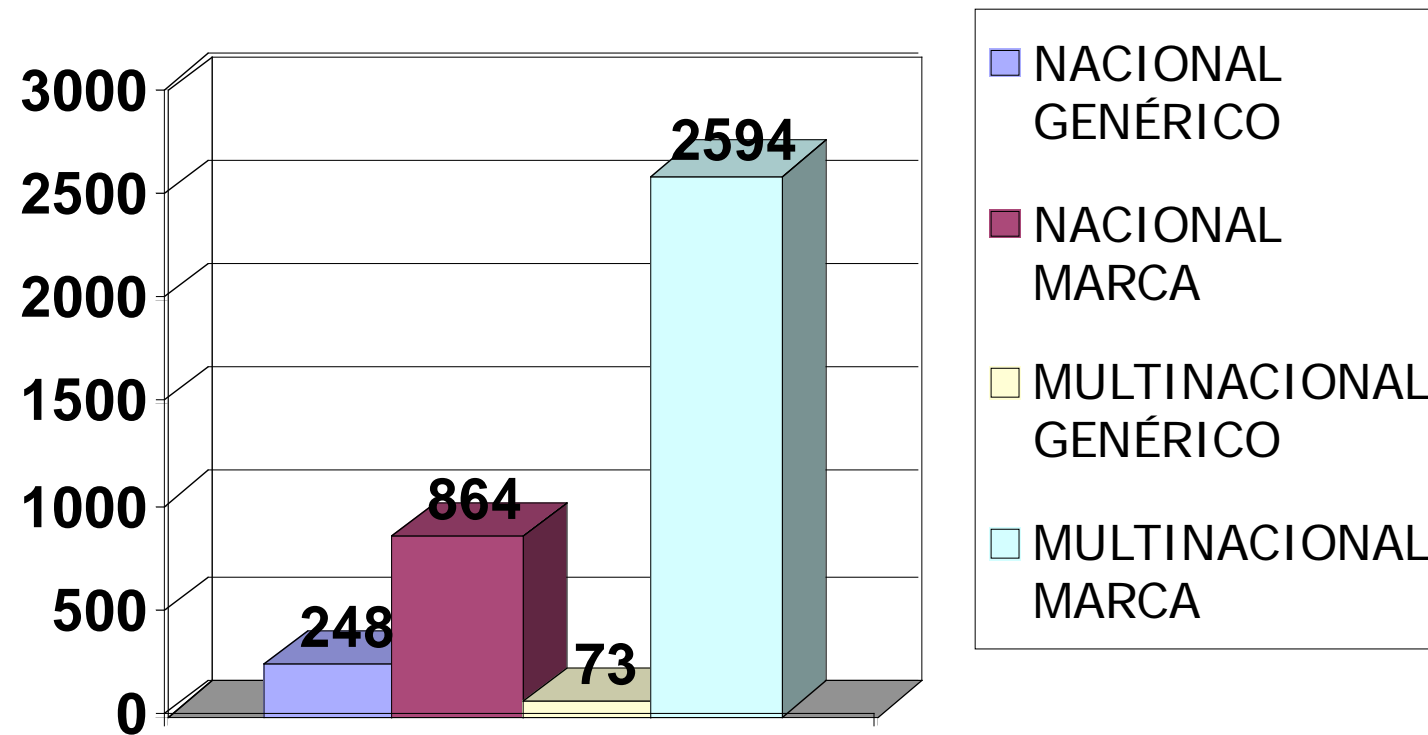
# MERCADO FARMACÉUTICO VENEZOLANO TOTAL MILLONES DE UNIDADES

## AÑO 2007



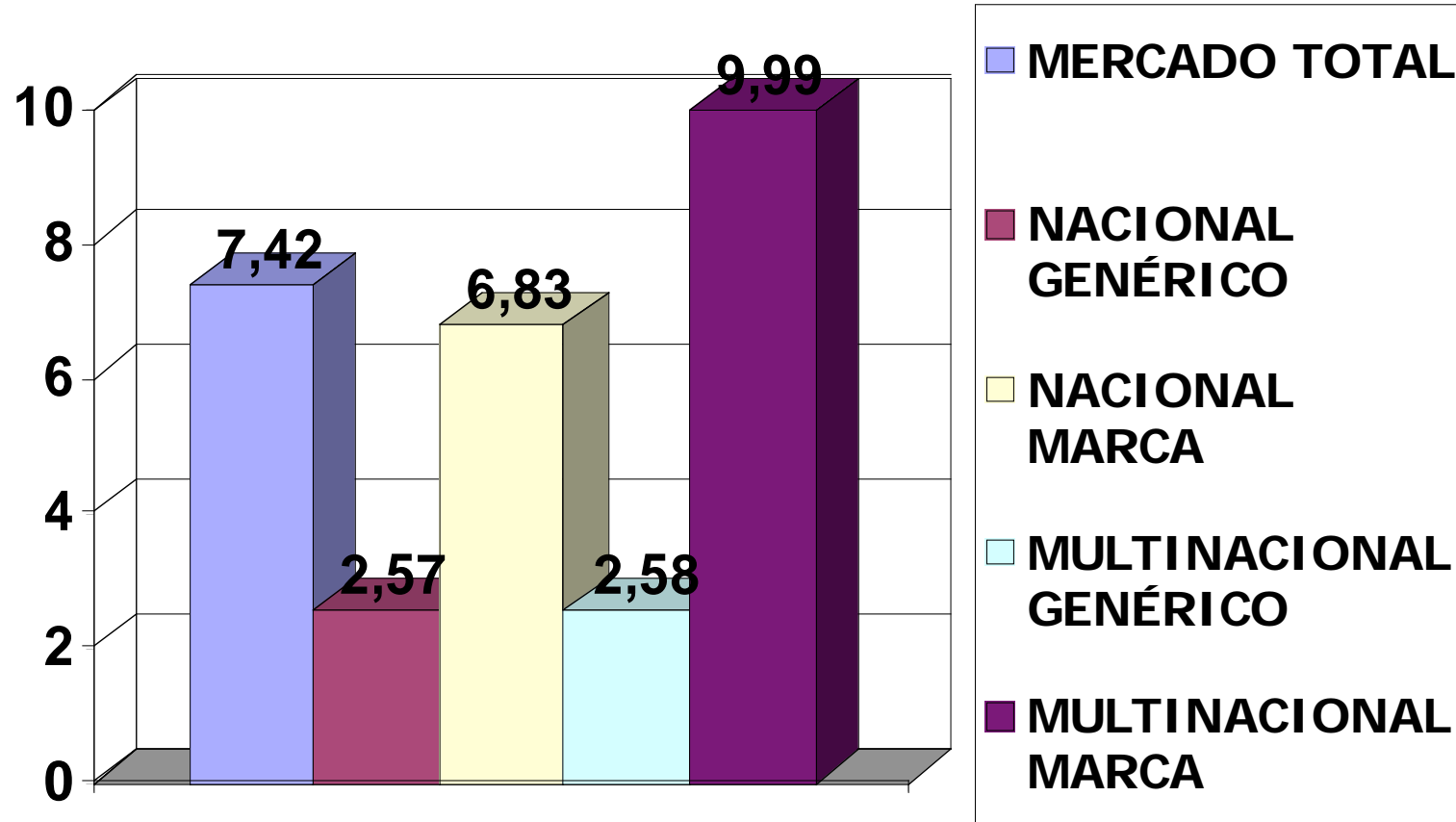
# MERCADO FARMACÉUTICO VENEZOLANO TOTAL MILLONES DE DÓLARES

AÑO 2007



# MERCADO FARMACÉUTICO VENEZOLANO TOTAL PRECIO PROMEDIO \$

## AÑO 2007



## MERCADO FARMACÉUTICO VENEZOLANO 2006 VS. 2007

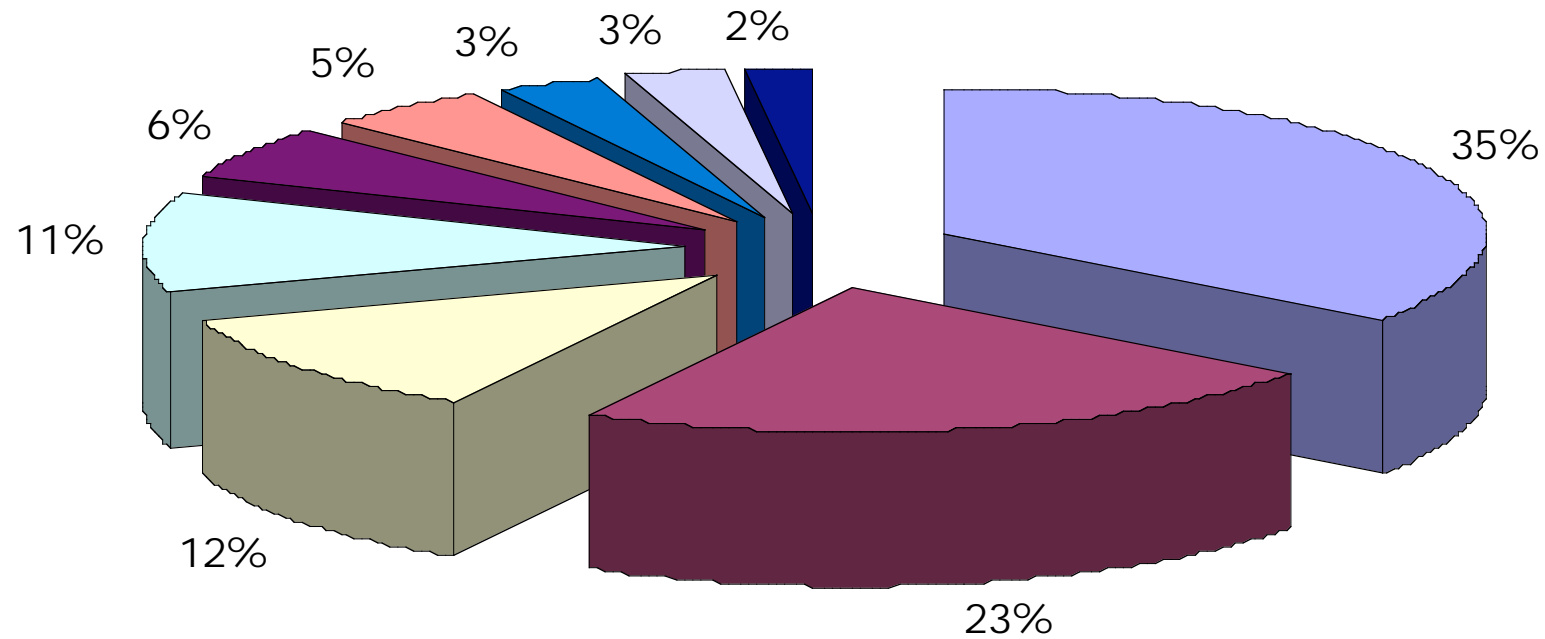
MERCADO	2006 \$	%	2007 \$	%	% CRECIMIENTO 2007	2006 UNIDADES	%	2007 UNIDADES	%	% CRECIMIENTO 2007
MERCADO TOTAL	2.853.712.682	100%	3.796.018.667	100%	33%	464.781.214	100%	511.755.537	100%	10.11%
MERCADO OTC	691.588.850	24.2%	929.774.092	24.5%	34.4%	149.472.168	32.2%	165.830.695	67.6%	10.9%
MERCADO ETICO	2.162.123.832	75.8%	2.866.244.575	75.5%	32.6%	315.309.046	67.8%	345.924.842	67.6%	9.7%
MERCADO GENÉRICO	275.617.908	9.7%	322.073.894	8.5%	16.9%	117.352.107	25.2%	124.910.608	24.4%	6.4%
MERCADO DE MARCAS	2.578.094.774	90.3%	3.473.944.773	91.5%	34.7%	347.429.107	74.8%	386.844.929	75.6%	11.3%

**MERCADO FARMACÉUTICO VENEZOLANO**  
**GENÉRICOS VS. MARCAS**

<b>MERCADO</b>	<b>2003</b>	<b>2004</b>	<b>2005</b>	<b>2006</b>	<b>2007</b>
<b>MARCAS (UNIDADES)</b>	<b>257</b>	<b>276</b>	<b>300</b>	<b>347</b>	<b>387</b>
<b>GENÉRICOS (UNIDADES)</b>	<b>66</b>	<b>90</b>	<b>103</b>	<b>117</b>	<b>125</b>
<b>MARCAS (MILLONES \$)</b>	<b>1.345</b>	<b>1.647</b>	<b>1.958</b>	<b>2.578</b>	<b>3.474</b>
<b>GENÉRICOS (MILLONES \$)</b>	<b>165</b>	<b>210</b>	<b>233</b>	<b>276</b>	<b>322</b>
<b>MARCAS (PRECIO PROMEDIO \$)</b>	<b>5.23</b>	<b>5.97</b>	<b>6.54</b>	<b>7.42</b>	<b>8.98</b>
<b>GENÉRICOS (PRECIO PROMEDIO \$)</b>	<b>2.52</b>	<b>2.33</b>	<b>2.27</b>	<b>2.35</b>	<b>2.58</b>

# MERCADO FARMACEUTICO LATINOAMERICANO 2006

## PARTICIPACION EN UNIDADES



 **BRASIL**

 **MEXICO**

 **VENEZUELA**

 **ARGENTINA**

 **COLOMBIA**

 **CENTRO AMÉRICA**

 **CHILE**

 **ECUADOR**

 **PERU**